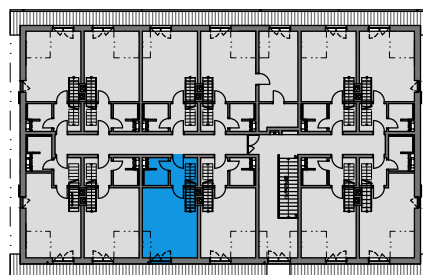


01	VSTUPNÍ CHODBA	4,3 m <sup>2</sup>
02	KOUPELNA + WC	3,5 m <sup>2</sup>
03	OBÝVACÍ POKOJ S KUCHYNÍ	21,8 m <sup>2</sup>
04	PODKROVNÍ POKOJ	12,2 m <sup>2</sup>
05	KOUPELNA + WC	2,7 m <sup>2</sup>

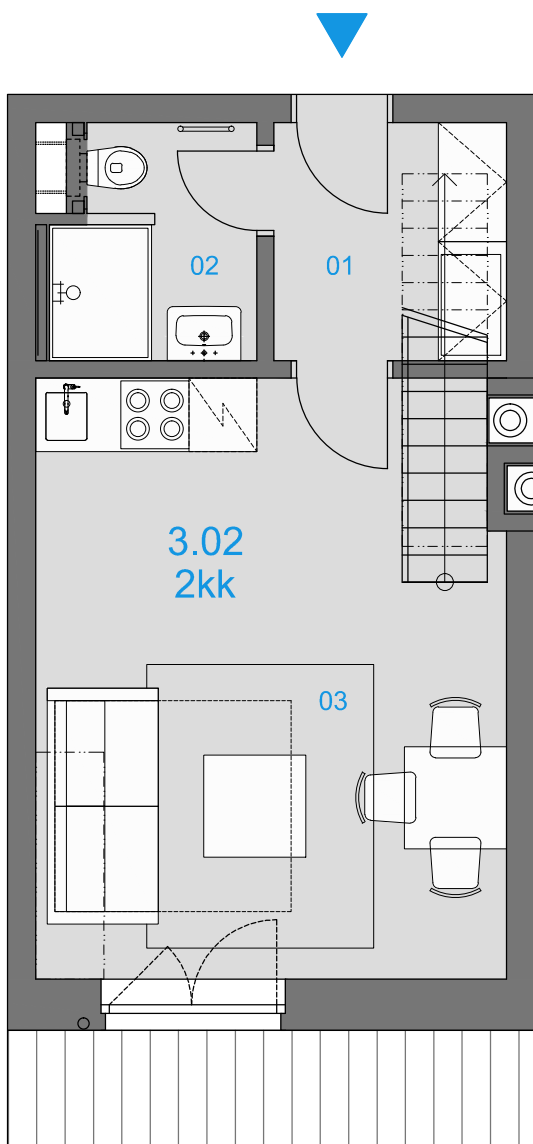
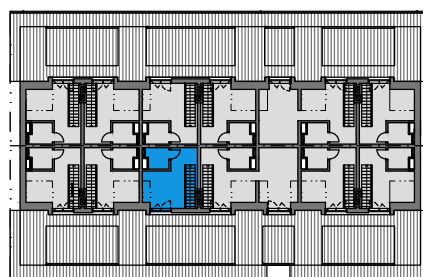
PLOCHA UŽITNÁ	44,5 m <sup>2</sup>
PLOCHA PODLAHOVÁ	48,0 m <sup>2</sup>
(prodejní plocha dle NV č.266/2013 Sb.)	

POLOHA

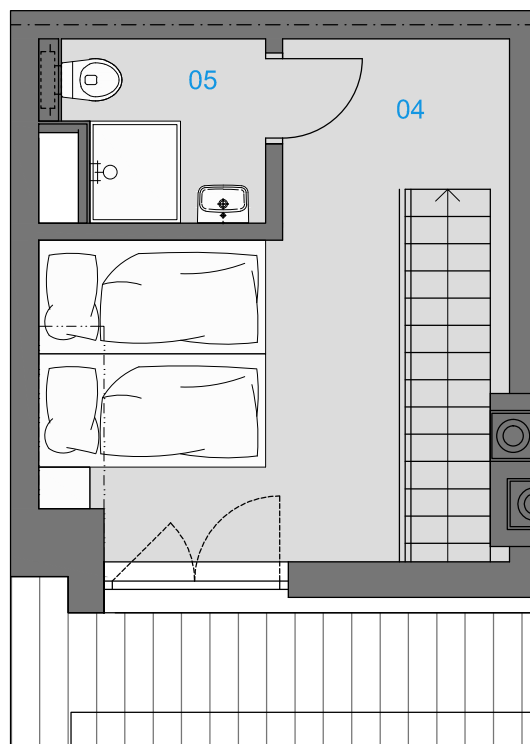
2. PATRO



PODKROVÍ



PŮDORYS PATRO



PŮDORYS PODKROVÍ

UPOZORNĚNÍ: SCHÉMA PŮDORYSU PŘEDSTAVUJE DISPOZIČNÍ ŘEŠENÍ APARTMÁNU. ZOBRAZENÉ VYBAVENÍ NENÍ SOUČÁSTÍ DODÁVKY APARTMÁNU A JE ZOBRAZENO POUZE PRO NÁZORNOST. SPECIFIKACE PRO KONSTRUKCE, POVRCHOVÉ ÚPRAVY A VYBAVENÍ JE PŘEDMĚTEM PŘÍLOHY "KVALITATIVNÍ STANDART". PODLAHOVÁ PLOCHA JE STANOVENA DLE NV č.266/2013 Sb A JE UVAŽOVÁNO JAKO PLOCHA PRODEJNÍ. PLOCHA UŽITNÁ JE STANOVENA DLE NAŘÍZENÍ KOMISE ES č.1503/2006



M 1:150

